

操作指南

Make your choice...

M-205S 单通道遥控控制器

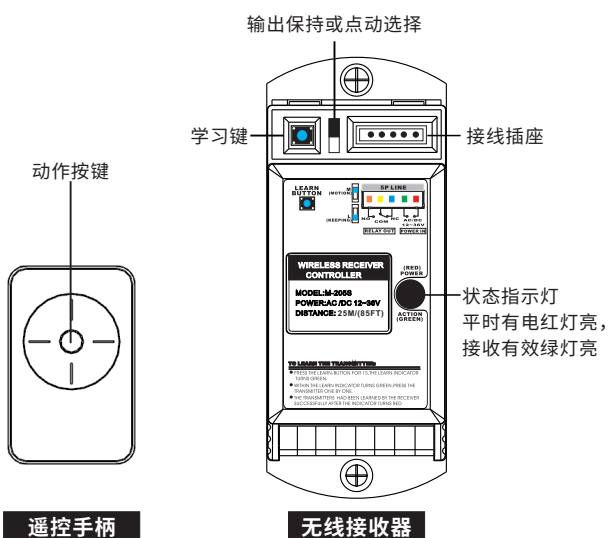


1 安全指示





非常感谢购买本产品，为了正确使用本产品，请在使用前认真阅读本操作手册。

2 产品概览

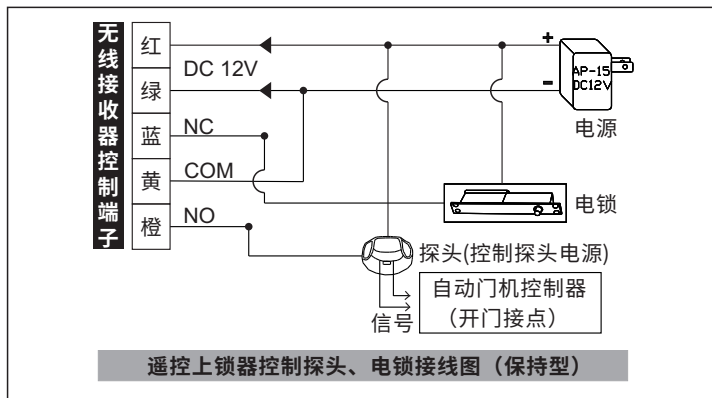
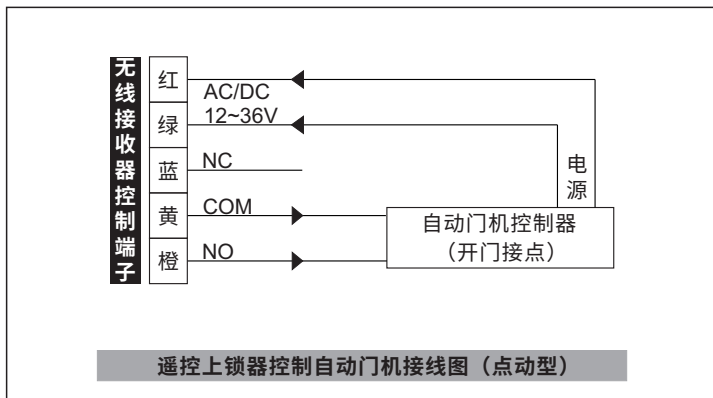


- 本产品为自学习码型，使用前须把遥控器编码学到本控制器中方可使用(出厂时已把随机遥控器学好)。同一编码只须学习一次即可，最多能学习16种不同编码。
- 学习方法：按下学习键，指示灯变为绿色，进入学习状态，此时按下要学习的遥控器任意键，绿灯闪烁两下，即可学习成功。3秒后自动退出回到待机状态。
- 删除方法：按下学习键5秒，绿灯闪烁几下，即可删除全部编码(本产品不设单个删除)。
- 保持或点动输出切换时要在断电状态下切换，否则切换无效。

输出状态选择

- ① M  如把状态选择开关拨到M位置，则为点动输出，遥控手柄每按一次，会输出2S左右的开门信号。
- ② L  如把状态选择开关拨到L位置，则为保持型输出，输出信号一直保持。遥控手柄每按一次，输出状态才会翻转变化一次。

3 遥控上锁器应用接线示例



4 技术参数

无线接收器	重量： 150克
供电电源： AC/DC12~36V	遥控器
静态电流:15mA	供电电源： 3V(2颗3V纽扣电池，并联供电)
动作电流： 80mA	电池使用寿命： 每天平均按押50次，则可耐时270天
主接点容量： 20A 14VDC	收发距离： 视实际现场电气屏蔽环境，正常条件下可达视距25米以上
接点吸合保持时间： 2秒	工作环境： 温度-42℃~45℃，湿度10~90%RH
外观尺寸： 123(L)x50(W)x32(H)mm	外观尺寸： 75(L)x37(W)x15(H)mm